




# Apertura di un conto corrente a distanza

TUTORIAL AREA RISERVATA SITO FIDEURAM

# Benvenuto in Fideuram!

In questo **tutorial** sono illustrate le **modalità** di **accesso** e di **navigazione** dell'**area** che ti abbiamo **riservato**, sul nostro **sito istituzionale**, per consentirti di **prendere visione** e **firmare** la **documentazione** che il tuo **private banker** ha messo a tua disposizione per diventare **nostro cliente** e/o **aprire** un **conto corrente** in modalità totalmente **digitale**!



# Accedi al sito istituzionale di Fideuram

2

IL GRUPPO - MERCATI E STRUMENTI - CONTATTI - AREA CLIENTI - RICHIEDI INFORMAZIONI - LAVORA CON NOI - CLUB AZIONISTI

**FIDEURAM** PIANIFICHIAMO IL TUO FUTURO LA RELAZIONE CON IL TUO PRIVATE BANKER PRODOTTI E SOLUZIONI PERSONALIZZATE **AREA CLIENTI**

## Progettiamo il tuo futuro

Più di 6.600 professionisti, un unico obiettivo: creare valore per i tuoi investimenti. Scopri i nostri servizi di consulenza finanziaria

La consulenza Fideuram

### ALFABETO FIDEURAM

Un'unica piattaforma per banking, trading e analisi del patrimonio.

**ENTRA**

[VAI AL VECCHIO FIDEURAM ONLINE](#)

Scopri il servizio →  
Sicurezza →

### APERTURA CONTO

Accedi all'area dedicata al completamento della procedura di apertura conto corrente.

**ENTRA**

Numero Clienti 800.099.300.

la relazione personale  
Un servizio esclusivo che solo una relazione personale può garantire

professionisti di valore  
Il valore del nostro servizio dipende dal valore del nostro private banker

Per accedere all'area riservata, entra nel sito istituzionale di Fideuram [www.fideuram.it](http://www.fideuram.it), clicca in alto a destra sulla voce «**AREA CLIENTI**» e, nel menu che si apre, sotto la voce **APERTURA CONTO**, clicca su «**ENTRA**»

# Inserisci il tuo codice fiscale e il numero della pratica

3

FIDEURAM

ACCEDI ALL'AREA SICURA DEDICATA ALL'APERTURA DEL TUO NUOVO CONTO  
CORRENTE 1 di 2

Inserisci il codice fiscale ed il numero di pratica di 7 cifre ricevuto via mail. Nella pagina successiva ti verrà richiesto di inserire il codice di 5 cifre che avrai ricevuto tramite SMS.

Codice Fiscale

Numero di pratica

ANNULLA

CONTINUA

IN PRIMO PIANO

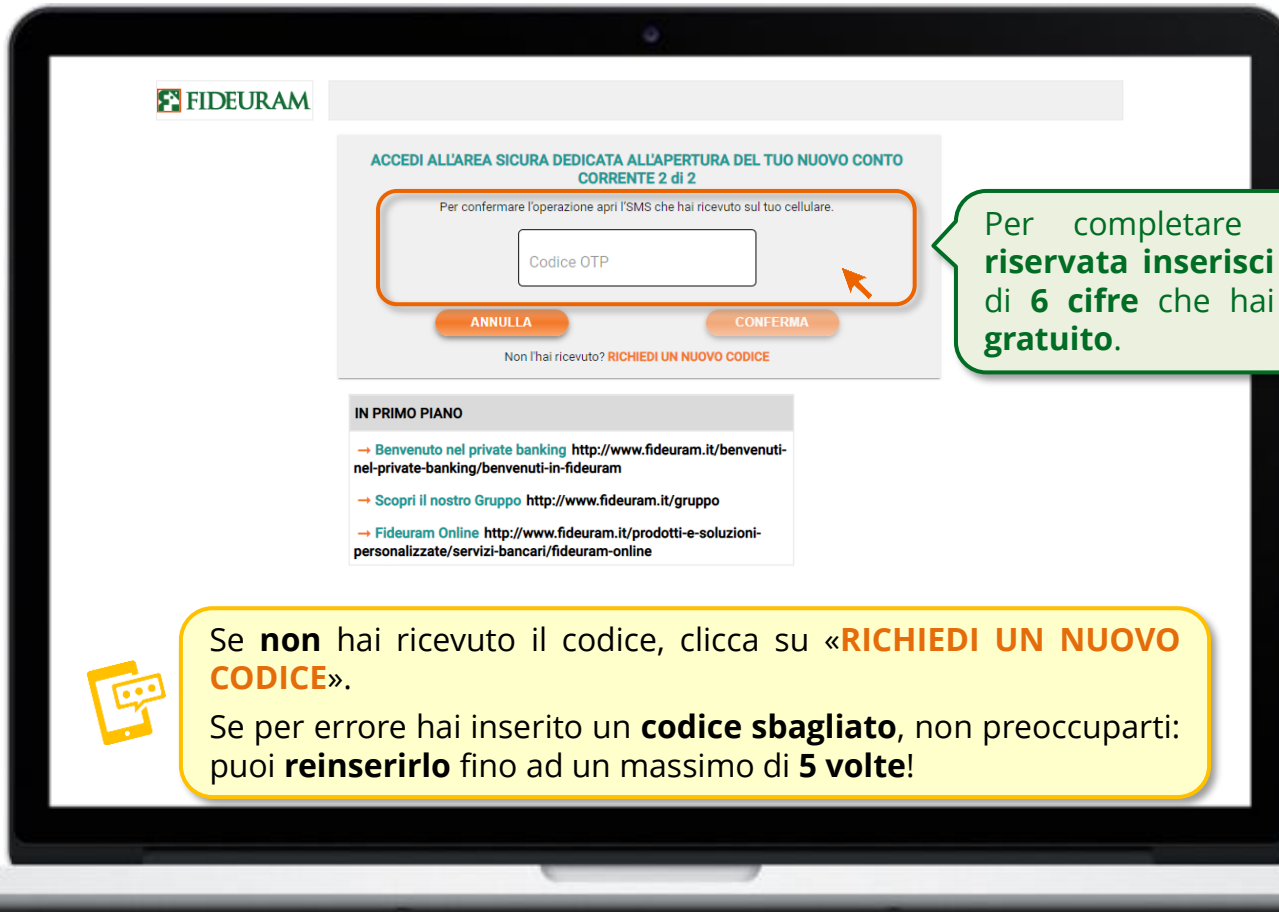
- Benvenuto nel private banking <http://www.fideuram.it/benvenuti-nel-private-banking/benvenuti-in-fideuram>
- Scopri il nostro Gruppo <http://www.fideuram.it/gruppo>
- Fideuram Online <http://www.fideuram.it/prodotti-e-soluzioni->

Nella nuova pagina che si apre, **inserisci** il tuo **codice fiscale** e il **numero di pratica**, di **7 cifre**, che ti abbiamo inviato via **SMS**.

Dopo aver inserito il codice fiscale e il numero pratica, **clicca** sul pulsante «**CONTINUA**» per proseguire, e **prendi il tuo cellulare!** Hai ricevuto un **SMS gratuito** contenente un **codice univoco** di **6 cifre** che ti consentirà di completare l'accesso.



# Inserisci il codice ricevuto via SMS gratuito



Per completare l'accesso all'area riservata inserisci il codice univoco di 6 cifre che hai ricevuto via SMS gratuito.

Se **non** hai ricevuto il codice, clicca su «**RICHIEDI UN NUOVO CODICE**».

Se per errore hai inserito un **codice sbagliato**, non preoccuparti: puoi **reinservirlo** fino ad un massimo di **5 volte!**



# Pulsanti e oggetti all'interno dell'area riservata

5

Di seguito sono rappresentati i principali **pulsanti** e **oggetti** che troverai all'interno dell'**area riservata** con i dettagli delle **azioni** che ti consentiranno di **completare** il percorso in modo **semplice** e **intuitivo**.



**Seleziona** la **casella** per **confermare** la **presa visione** dei **documenti precontrattuali**

CREA PIN E FIRMA

**Clicca** su «**CREA PIN E FIRMA**» per **creare il PIN** e **sottoscrivere il modulo di accettazione della Firma Digitale Remota**. Lo stesso PIN ti servirà per firmare tutta la **modulistica contrattuale**

HO PRESO VISIONE E PROSEGUO

**Clicca** su «**HO PRESO VISIONE E PROSEGUO**» per confermare di aver preso visione dei documenti precontrattuali

ACCETTA 1/5

**Clicca** su «**ACCETTA**» per confermare di aver preso visione del documento visionato. Per **spostarti** da un **documento visionato** ad un **altro** **clicca** sulle **frecce**  

FIRMA

**Clicca** su «**FIRMA**» per **firmare** la **documentazione in modalità digitale**, **inserendo** nelle caselle dedicate **il codice PIN personale** ed **il codice univoco** ricevuto **via SMS**

CONFERMA E CONCLUDI

**Clicca** su «**CONFERMA E CONCLUDI**» per confermare l'apposizione della firma su tutta la documentazione contrattuale e terminare il processo

Richiedi un nuovo codice

**Se non lo hai ricevuto**, **clicca** su «**Richiedi un nuovo codice**» per **ricevere nuovamente il codice via SMS gratuito**



**Clicca** sull'**icona «Esci»** in alto a destra per **uscire** dall'**area riservata**: potrai rientrare in qualsiasi momento, **senza perdere il lavoro fatto**, seguendo gli step descritti a **pagina 2 - 3 - 4**




**Clicca** sull'**icona «i»** in alto a destra per **aprire il tutorial** per la navigazione dell'**area riservata**

< Presa Visione

**Clicca** sul **nome** («Registrazione», «Presa Visione») della **singola sezione già completata** per **spostarti all'interno dell'area riservata**

# Le sezioni dell'area riservata

**Sei entrato nell'area riservata!** Un **percorso guidato**, semplice ed intuitivo, ti consentirà in **pochi minuti** di **prendere visione** e **firmare**, in modalità totalmente **digitale**, la **documentazione** che il tuo **private banker** ti ha messo a disposizione. Prima di proseguire, per te una breve **descrizione** delle **sezioni** che navigherai nell'**area riservata**:



## Prima Sezione - REGISTRAZIONE

**Prendi visione** della «**Nota Informativa Codice del Consumo**».

**Firma\*** il **modulo** di «**Accettazione delle condizioni della firma a distanza**».

## Seconda Sezione - PRESA VISIONE

**Prendi visione** della **documentazione precontrattuale** relativa al conto corrente

## Terza Sezione - FIRMA

**Firma\*** tutta la **documentazione** per diventare nostro cliente e aprire il conto corrente.

## Quarta Sezione – ESITO

**Esito della pratica** con le istruzioni da seguire per completare il processo, e la possibilità di **visualizzare** e **scaricare tutta la documentazione di cui hai preso visione**.

Nella parte alta dell'**area riservata** questa **barra di navigazione** ti consente di verificare in ogni momento lo **stato di avanzamento** della tua **pratica**

(\*) **Firma** con l'**inserimento di codici «One Time Password (OTP)»** che il cliente riceverà sul suo **cellulare** tramite l'**invio di SMS gratuiti**

# Prendi visione della «Nota Informativa Codice del Consumo» 7

**FIDEURAM**

Benvenuto Rossi Alice  
PRATICA DEL 14/01/2022

REGISTRAZIONE    PRESA VISIONE    FIRMA

Per iniziare il percorso di firma, prendi visione della Nota informativa Codice del Consumo Nota informativa Codice del Consumo

Dichiaro di aver preso visione delle informazioni rese ai sensi del D.Lgs. n. 206/2005 (Codice del Consumo)

Accordo di Accettazione Firma Digitale Remota

**FIDEURAM**  
INTESA SANPAOLO PRIVATE BANKING

DATI IDENTIFICATIVI DEL CLIENTE

COGNOME E NOME ROSSI ALICE

LUOGO E DATA DI NASCITA SIRACUSA 0101 1980

RESIDENZA VIA ROMA 10 SIRACUSA

CODICE FISCAL. RSSLCA78R45F205P

SERVIZIO DI FIRMA DIGITALE PER L'APERTURA DEI RAPPORTI CONTRATTUALI

Dopo aver preso visione delle norme contrattuali del «servizio di firma digitale per l'apertura dei rapporti contrattuali a distanza» seleziona il tasto "Crea PIN e Firma" per procedere con l'attivazione del tuo certificato di firma digitale. Ad esito dell'apertura dei suddetti rapporti, il certificato digitale di cui al presente modulo non sarà più utilizzabile.

**CREA PIN E FIRMA**

**Benvenuto nell'area riservata!**

Per iniziare, nella prima sezione «**REGISTRAZIONE**», prendi visione del documento «**Nota Informativa Codice del Consumo**».

**Clicca sul nome per aprire il documento «Nota Informativa Codice del Consumo».**

# Genera un codice PIN per firmare la documentazione

8

Prima Sezione - **REGISTRAZIONE** passaggio 2



In tutte le pagine puoi aprire e scaricare un tutorial che ti aiuta nella navigazione: clicca sull'icona «i» che trovi in alto a destra!

Dopo aver preso visione del documento «**Nota Informativa Codice del Consumo**», dovrai creare un PIN di 6 cifre per firmare il documento «**Accordo di accettazione Firma Digitale Remota**».

Nella parte bassa della pagina si abilita il pulsante «**CREA PIN E FIRMA**».

**Cliccando** questo pulsante potrai procedere con la firma del **documento** in modalità **digitale** e **creare il PIN** che ti servirà per l'intero processo di firma (vedi [pagina successiva](#)).

# Genera un codice PIN per firmare la documentazione 9



Se **non** hai ricevuto il codice, clicca su «**Richiedi un nuovo codice**».

Se per errore hai inserito un **codice sbagliato**, puoi **reinservirlo** fino ad un massimo di **5 volte**.

The screenshot shows the FIDEURAM registration process. The main heading is "CREA IL TUO PIN E FIRMA". Below it, there's a sub-heading "Scegli PIN" with a row of six dots for selection. Underneath is "Conferma PIN" with another row of six dots, where the last dot is active. There are "ANNULLA" and "CONFERMA" buttons. Below that is "Inserisci OTP" with five empty boxes and a "Non l'hai ricevuto? Richiedi un nuovo codice" link. At the bottom, there are "ANNULLA" and "FIRMA" buttons, and a large green "CREA PIN E FIRMA" button.

**Digita** nella casella dedicata un codice PIN di **6 cifre** di sua scelta e a Suo uso esclusivo che devi utilizzare per completare il processo di firma. Dopo aver digitato un codice PIN devi inserirlo nuovamente a conferma dello stesso.

Dopo aver inserito il PIN, **clicca** sul **pulsante «CONFERMA»** per **ricevere** via **SMS gratuito** un **codice univoco** di **6 cifre** che devi inserire nella casella dedicata per firmare il documento «**Accordo di accettazione firma digitale remota**».

Inserisci nella casella dedicata il **codice univoco di 6 cifre ricevuto via sms gratuito** per firmare il documento «**Accordo di accettazione firma digitale remota**».

Dopo aver **clickato il pulsante «FIRMA»**, il percorso prosegue in automatico nella seconda sezione «**PRESA VISIONE**».

Confermo di aver preso visione e di accettare le Condizioni e le Caratteristiche del servizio di firma elettronica avanzata per l'apertura dei rapporti contrattuali a

FIDEURAM

Benvenuto Rossi Alice  
PRATICA DEL 14/01/2022

REGISTRAZIONE PRESA VISIONE

Per iniziare è necessario prendere visione del documento

Dichiaro di aver preso visione delle informazioni rese ai sensi del D.Lgs. n. 2

Accordo di Accettazione Firma Digitale

### CREA IL TUO PIN E FIRMA

Il PIN ti servirà per firmare digitalmente tutti i documenti della pratica

#### Scegli PIN

• • • • • •

#### Conferma PIN

• • • • • •

ANNULLA CONFERMA

#### Inserisci OTP

• • • • • •

Non l'hai ricevuto? [Richiedi un nuovo codice](#)

ANNULLA **FIRMA**

CREA PIN E FIRMA

# Prendi visione della documentazione precontrattuale

11

Seconda Sezione - PRESA VISIONE passaggio 1

**FIDEURAM**

Benvenuto Rossi Alice  
PRATICA DEL 14/01/2022

REGISTRAZIONE    **PRESA VISIONE**    FIRMA    ESITO

Per proseguire è necessario prendere visione dei documenti sottostanti, che possono essere anche scaricati e stampati.

- Copia Informativa Contratto Apertura Conto
- Guida Pagamento Commercio Elettronico
- Condizioni sulle Operazioni Compravendita Titoli
- I tuoi diritti quando effettui un pagamento in Europa
- Guida Pratica al Conto Corrente
- Guida Arbitro Bancario Finanziario
- Documento Informativo Spese
- Modulo Informazioni ai Depositanti
- Documento Informativo Tipologia Conto Corrente

Dichiaro di aver preso visione delle informazioni rese ai sensi del D.Lgs. n. 206/2005 (Codice del Consumo)

HO PRESO VISIONE E PROSEGUO



Clicca sul nome per aprire i singoli documenti.

Nella seconda sezione «**PRESA VISIONE**» prendi visione della **documentazione precontrattuale** relativa al conto corrente.

Dichiaro di aver preso visione delle informazioni rese ai sensi del D.Lgs. n. 206/2005 (Codice del Consumo)

# Prendi visione della documentazione precontrattuale

12

Seconda Sezione - PRESA VISIONE passaggio 2

The screenshot displays the FIDEURAM registration interface. At the top, the FIDEURAM logo is on the left, and an information icon and an 'Esci' button are on the right. Below the logo, the text 'Benvenuto Rossi Alice' and 'PRATICA DEL 14/01/2022' is shown. A progress bar indicates four steps: REGISTRAZIONE, PRESA VISIONE (the current step), FIRMA, and ESITO. Below the progress bar, a message states: 'Per proseguire è necessario prendere visione dei documenti sottostanti, che possono essere anche scaricati e stampati.' A list of documents is provided, including 'Copia Informativa Contratto Apertura Conto', 'Guida Pagamento Commercio Elettronico', 'Condizioni sulle Operazioni Compravendita Titoli', 'I tuoi diritti quando effettui un pagamento in Europa', 'Guida Pratica al Conto Corrente', 'Guida Arbitro Bancario Finanziario', 'Documento Informativo Spese', 'Modulo Informazioni ai Depositanti', and 'Documento Informativo Tipologia Conto Corrente'. At the bottom, there is a checkbox labeled 'Dichiaro di aver preso visione delle informazioni rese ai sensi del D.Lgs. n. 206/2005 (Codice del Consumo)' which is checked. A green callout box with a white background and a green border contains the text: 'Clicca il pulsante «HO PRESO VISIONE E PROSEGUO» per proseguire e passare alla sezione successiva «FIRMA».' The button 'HO PRESO VISIONE E PROSEGUO' is highlighted with a red border and a red arrow pointing to it.

FIDEURAM

Benvenuto Rossi Alice  
PRATICA DEL 14/01/2022

REGISTRAZIONE PRESA VISIONE FIRMA ESITO

Modulo Unico di Censimento DOCUMENTO 1/5

MODULO CLIENTELA PERSONE FISICHE PER:  
• CENSIMENTO ANAGRAFICO E CONSENSO AL TRATTAMENTO DEI DATI PERSONALI  
• AUTOCERTIFICAZIONE FATCA/CRS  
• RICHIESTA DI NON APPLICAZIONE IMPOSTE  
• ADEGUATA VERIFICA ANTIRICICLAGGIO  
(Ai sensi del Decreto Legislativo 21 novembre 2007, n. 231 - Direttiva 2005/60/CE)

Spett.Le Sanpaolo Invest SIM SpA  
Piazza San Carlo, 156 - 10121 TORINO

TO ANAGRAFICO DEL TITOLARE DEL RAPPORTO

2 | 4 | 5 | F | 2 | 0 | 5 | X |

DATA DI NASCITA 0 5 | 1 0 | 1 9 | 7 8 |  
giorno mese anno

approvazione del "Modulo Unico di Censimento".  
con l'inserimento dei codici richiesti.

ACCETTA 1/5

In qualsiasi momento puoi **interrompere** il percorso cliccando sull'icona «Esci».

Potrà **rientrare**, **senza perdere il lavoro fatto**, riprendendo la **pratica salvata** nel punto esatto in cui la ha lasciata.

Nella terza sezione «**FIRMA**» devi firmare tutta la **documentazione** per diventare nostro cliente e **aprire il conto corrente**.

Nella parte bassa della pagina, **per ogni documento**, dopo averlo letto per approvazione dello stesso devi **cliccare il pulsante «ACCETTA N/X»**.

Dovrai **ripetere** le **azioni** descritte in questa pagina per ogni **documento**.

Dopo aver cliccato il pulsante «**ACCETTA N/X**», il percorso prosegue in automatico con il **documento successivo**.

**FIDEURAM**

Benvenuto Rossi Alice  
PRATICA DEL 14/01/2022

REGISTRAZIONE   PRESA VISIONE   FIRMA   ESITO

Contratto Apertura Conto   DOCUMENTO 3 / 5

**FIDEURAM**  
Fideuram - Intesa Sanpaolo Private Banking S.p.A. in forma abbreviata Fideuram S.p.A. Sede Legale: Piazza San Carlo, 156 - 10121 Torino. Sede Secondaria con Rappresentanza Stabile: Via Montebello, 18 - 00121 Milano. Capitale Sociale Euro 200.000.000,00 Registro Imprese di Torino e Codice Fiscale 08716420120. Società affiliata al Gruppo IRI Intesa Sanpaolo - Partita IVA 11991520015 (111991520015) N. Iscr. Albo Banche 11175. Codice ABI 5296.1. Filiale di Torino - Appartenente al Gruppo Banche e al Gruppo Nazionale di Credito - Appartenente al Gruppo Bancario "Intesa Sanpaolo" iscritto all'Albo dei Gruppi Bancari. Sede Unica Direzione e Coordinamento Intesa Sanpaolo S.p.A.

Apertura conto corrente, deposito titoli e prestazione di servizi bancari, finanziari e di investimento

Spett.le Fideuram S.p.A.  
Piazza San Carlo, 156 - 10121 TORINO

9 5 | 7 | 4 | 3 | 5 | 8 | 6 | 2 | 0 | 5 |

0 0 1 6 7 |   CN   luogo e data

NUMERO CONTO CORRENTE

**INTESTAZIONE DEL CONTO CORRENTE E DEL DEPOSITO TITOLI - GENERALITÀ DEGLI INTESTATARI**

1	PRIMO INTESTATARIO	CODICE FISCALE	RSSLCA78R45F205P
	COGNOME	ROSSI	
	NOME	ALICE	
2	SECONDO INTESTATARIO	CODICE FISCALE	
	COGNOME		
	NOME		
3	TERZO INTESTATARIO	CODICE FISCALE	
	COGNOME		
	NOME		

Dopo aver letto il documento sopra esposto, si dichiara di averne preso visione e di accettare integralmente le condizioni di apertura conto".  
La firma digitale sarà apposta al presente documento.

ACCETTA 3/5

Hai sempre l'evidenza del numero di documenti da visionare e firmare: «DOCUMENTO N/X».

Prosegui, con le stesse modalità descritte nella pagina precedente 13, per visionare ed accettare tutti i documenti

Per visualizzare i documenti che ha già visionato ed accettato puoi cliccare sulla freccia ◀ .

# Navigazione tra le sezioni dell'area riservata

Se vuoi tornare indietro per visualizzare nuovamente le sezioni che hai già completato, puoi **clickare** sul **nome** riportato in alto a sinistra.

**FIDEURAM**

Benvenuto Rossi Alice  
PRATICA DEL 14/01/2022

REGISTRAZIONE   PRESA VISIONE   FIRMA   ESITO

la prestazione dei servizi di Consulenza   DOCUMENTO 2 / 5

**FIDEURAM**  
Fideuram - Intesa Sanpaolo Private Banking S.p.A. in forma abbreviata Fideuram S.p.A. - Sede Legale: Piazza San Carlo, 156 10121 Torino - Sede Secondaria con Ragionieri Sociali: Via Sivola, 18 20121 Milano - Capitale Sociale Euro 300.000.000,00 Registro Imprese di Torino e Codice Fiscale (0014849101) Società partecipata al Gruppo Intesa Sanpaolo - Partita IVA 113991600075  
01170150001 - R. Soc. (Rete Banche) S.P.C. Credito ABI 2008 - 1 Adesione al Fondo Interbancario di Tutela dei Depositi e al Fondo Nazionale di Garanzia - Appartenente al Gruppo Bancario "Intesa Sanpaolo"  
iscritto all'Albo dei Gruppi Bancari "Intesa Sanpaolo" e al Credito Interbancario S.p.A.

Gentile Cliente,  
in allegato a questa lettera trova il contratto che disciplina la prestazione dei servizi di consulenza in materia di investimenti e di collocamento.  
Sottoscrivendo questo contratto ha la facoltà di aderire anche a Sei, il servizio personalizzato di consulenza evoluta che nasce dalla nostra esperienza e dalla competenza dei nostri migliori Private Banker. Sei vuole renderla protagonista dei suoi investimenti, mettendo al centro le sue esigenze, i suoi progetti, le sue ambizioni. Sei è disponibile anche nella versione Sei Private, che prevede la possibilità di accedere ad ulteriori contenuti e servizi esclusivi.  
Sei e la sua versione Private prevedono una remunerazione specifica, come disciplinato dall'articolo 22 dello stesso contratto: un elemento irrinunciabile per assicurarle un livello di prestazione senza precedenti, e darle la certezza di una soluzione adatta alle sue esigenze, anche grazie ad una informativa periodica completa e dettagliata.  
Le ricordiamo che la semplice sottoscrizione del contratto ci permetterà di erogare il servizio di consulenza in materia di investimenti (Capo II) e di collocamento (Capo IV). Estivazione di Sei o della sua versione Private (Capo III) richiede, invece, una specifica adesione mediante firma dell'apposito modulo, ad avvenuta sottoscrizione di questo contratto.  
Nelle pagine che seguono troverà tutte le informazioni utili a valutare la nostra proposta: per ulteriori chiarimenti potrà rivolgersi, come di consueto, al suo Private Banker.  
Con l'occasione le porgiamo i nostri più cordiali saluti.

CO 733677302

Tommaso Corcos  
Amministratore Delegato e Direttore Generale  
Fideuram S.p.A.

Contratto per la prestazione dei servizi di consulenza in materia di investimenti, di collocamento e di distribuzione per la clientela al dettaglio

Dopo aver letto il documento sopra esposto, seleziona il tasto «Accetta» per approvazione del "Contratto per la prestazione dei servizi di consulenza".  
La firma digitale sarà apposta al presente modulo solo alla fine del processo, con l'inserimento dei codici richiesti.

< ACCETTA 2/5

# Navigazione tra le sezioni dell'area riservata

**FIDEURAM**

< Presa Visione

Benvenuto Rossi Alice  
PRATICA DEL 14/01/2022

REGISTRAZIONE    PRESA VISIONE    FIRMA    ESITO

Per proseguire è necessario prendere visione dei documenti sottostanti, che possono essere anche scaricati e stampati.

- Copia Informativa Contratto Apertura Conto
- Guida Pagamento Commercio Elettronico
- Condizioni sulle Operazioni Compravendita Titoli
- I tuoi diritti quando effettui un pagamento in Europa
- Guida Pratica al Conto Corrente
- Guida Arbitro Bancario Finanziario
- Documento Informativo Spese
- Modulo Informazioni ai Depositanti
- Documento Informativo Tipologia Conto Corrente

Dichiaro di aver preso visione delle informazioni rese ai sensi del D.Lgs. n. 206/2005 (Codice del Consumo)

HO PRESO VISIONE E PROSEGUO

**Firma >**

Dopo essere tornato indietro, se vuoi riprendere il percorso avviato e proseguire, puoi **clickare** sul **nome** della **sezione** riportato in alto a destra.

Benvenuto Rossi Alice  
PRATICA DEL 14/01/2022

REGISTRAZIONE PRESA VISIONE **FIRMA** ESITO

Stai per terminare il tuo processo di firma

DOCUMENTO	STATO
Accordo di Accettazione Firma Elettronica	Firmato
Modulo Unico di Censimento	Da firmare
Contratto per la prestazione dei servizi di Consulenza	Da firmare
Questionario di Profilatura	Da firmare
Contratto Apertura Conto	Da firmare
	Da firmare
	Da firmare

...tta la documentazione contrattuale già visionata

**FIRMA**

Dopo aver **visionato tutta la documentazione**, accedi all'ultima sezione, dove hai a disposizione **tutti i documenti già visionati** nelle sezioni precedenti.

Puoi **clickare sul nome** del singolo documento per **visualizzarlo** o **scaricarlo sul PC**.

Per completare la sezione «**FIRMA**» devi firmare tutta la **documentazione** già visionata.

Nella parte bassa della pagina clicca il **pulsante «FIRMA»** per **ricevere** via **SMS gratuito** un **codice univoco di 6 cifre** per **firmare** tutti i **documenti** in modalità **digitale**.

Benvenuto Rossi Alice  
PRATICA DEL 14/01/2022

REGISTRAZIONE

**FIRMA**

INSERISCI CODICI DI SICUREZZA  
Inserendo PIN e il codice ricevuto via SMS, firmerai digitalmente tutta la documentazione già visionata

Inserisci PIN

Inserisci OTP

Non l'hai ricevuto? Richiedi un nuovo codice

ANNULLA CONFERMA E CONCLUDI

DOCUMENTO

- Accordo di Accettazione Firma Elettronica
- Modulo Unico di Censimento
- Contratto per la prestazione dei servizi di C
- Questionario di Profilatura
- Contratto Apertura Conto
- Questionario Dati di Adeguata Verifica
- Documento di Sintesi Conto Corrente e Servizi Accessori

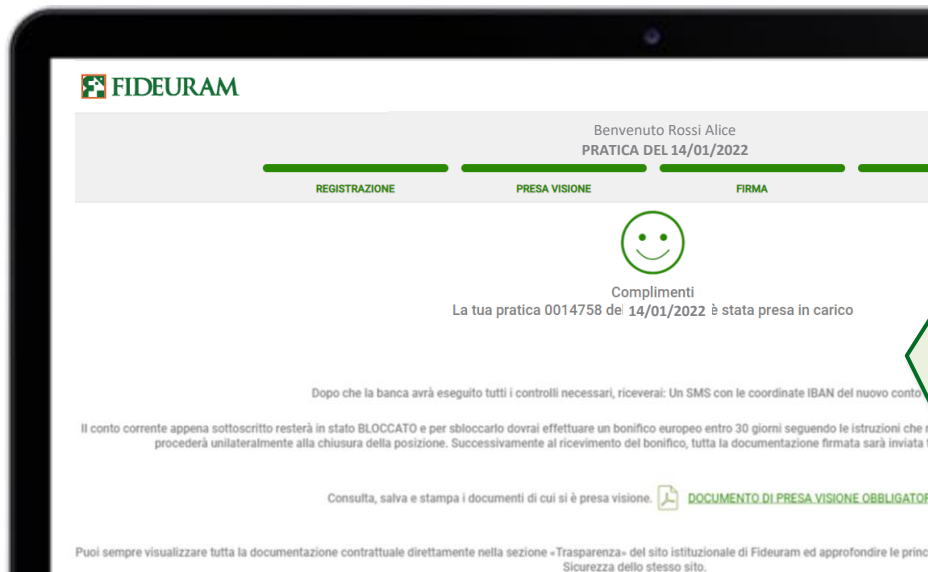
Da firmare

Cliccando su «FIRMA» procederai a firmare digitalmente tutta la documentazione contrattuale già visionata

FIRMA

Per completare il processo di firma, devi inserire nella casella dedicata il PIN creato nella sezione «registrazione» e il codice univoco di **6 cifre** ricevuto via **SMS gratuito**.

Dopo aver cliccato il pulsante «**CONFERMA E CONCLUDI**», il percorso si concluderà



Dopo aver **firmato** in modalità digitale **tutta** la **documentazione**, accedi alla quarta e ultima sezione «**ESITO**», dove sono indicate le **istruzioni per poter rendere operativo il tuo nuovo conto**.

Inoltre hai a disposizione la possibilità di scaricare la documentazione precontrattuale di cui hai preso visione durante il percorso.

... **complimenti! Hai terminato il tuo percorso all'interno dell'area riservata!**

Adesso per rendere **operativo** il tuo **nuovo conto corrente**, devi effettuare un **Bonifico Europeo Unico**, con le **caratteristiche** che trovi descritte nella **[pagina successiva](#)**.

Una volta eseguito il bonifico di riconoscimento, ti invieremo via **mail** tutta la **documentazione firmata**.

Terminato il tuo percorso all'interno dell'area riservata, in **poche ore** il tuo **nuovo conto corrente** sarà **aperto**.

Riceverai tramite **SMS gratuito** le relative **coordinate bancarie**: **codice IBAN** e **numero conto**.

A questo punto anche se aperto, il **conto corrente non** sarà operativo ma rimarrà **bloccato**.

Per **sbloccarlo** effettua un **Bonifico Europeo Unico**, di **qualsiasi importo**, con le **seguenti caratteristiche**:

\*\*\*

Utilizza il **codice IBAN** che ti abbiamo inviato SMS gratuito



effettua il bonifico\* da un **conto corrente a te intestato o cointestato**, **dovrai essere l'ordinante del bonifico**



inserisci come **beneficiario** il tuo **nome e cognome**



come **causale** dovrà essere inserita la seguente descrizione: **Apertura Conto**



la **banca di provenienza** del bonifico deve essere una **banca italiana**: **non** sono accettati bonifici provenienti da **Poste Italiane**

(\*) Se sei **già un nostro cliente** puoi eseguire un giroconto da un conto già attivo a te intestato presso Fideuram Spa